

4/05

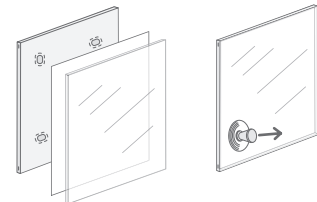
Abteilung
Hochbau

Ing. Gerhard Wimmer



Einlegerwechsel NIRO.clic



Die genutete Abdeckscheibe per Haftsauger an einer Ecke ansaugen und nach Vorne abheben. Einleger wechseln und Abdeckscheibe mit entspiegelter Seite nach vorne in die Rahmennut einsetzen, bis sie einrastet. Achten Sie darauf, dass die genuteten Seiten der Acrylscheibe in die Rastnasen der Schildrahmen einrasten.



NIRO.

clic

Rahmenlose Transparenz. Die fein geschliffenen Edelstahl Kassettenrahmen sind bei Frontansicht rahmenlos. Die sehr hochwertigen, edlen und entspiegelten Acrylscheiben besitzen eine eingefräste Nut, welche gewährleistet, dass die Scheiben in die Rahmen einrasten. Die federnde Einrastlasche kann bei Temperaturwechsel nachjustiert werden.

-  TÜRSCHILDER
-  FREI / BESETZT
-  WEGWEISER
-  INFOSCHILDER
-  FAHNENSCHILDER
-  HÄNGESCHILDER
-  TISCHAUFSTELLER
-  LIFTSCHILDER

- sehr flacher Rahmenaufbau
- Flächenbündige Acrylscheiben
- Papiereinleger gesichert




System Highlight

Schlichte Rahmenlose Optik

□ Türschilder

papierflexibel zur Selbstbeschriftung

Rahmen: Edelstahl, allseitig 4,5 mm aufgekantet
Abdeckscheibe: entspiegeltes Acrylglas 3 mm

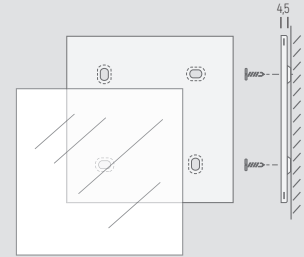


Schildgröße	Einlage BxH	DIN	Artikel-Nr.	Artikel-Nr.
107 × 107	105 × 105		NiC1107107	
150,5 × 75	148,5 × 73		NiC115075	
150,5 × 107	148,5 × 105	A6	NiC1150107	NiC1s150107
150,5 × 150,5	148,5 × 148,5		NiC1150150	NiC1s150150
150,5 × 212	148,5 × 210	A5		NiC1s150212
172 × 172	170 × 170			NiC1s172172
202 × 202	200 × 200			NiC1s202202



Schraubmontage

Die Tür- und Infoschilder werden mittels Flachkopfschrauben durch die Schildrückplatte an die Wand geschraubt.



□ Türschilder F/B

papierflexibel zur Selbstbeschriftung

Rahmen: Edelstahl, allseitig 4,5 mm aufgekantet
Abdeckscheibe: entspiegeltes Acrylglas 3 mm

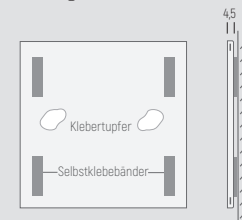


Schildgröße	Einlage BxH	DIN	Artikel-Nr.	Artikel-Nr.
150,5 × 150,5	148,5 × 129,5		FBNiC1150150	FBNiC1s150150



Klebemontage

An der Rückseite des Schildes sind Selbstklebebänder angebracht. Je nach Schildgröße empfehlen wir, zwei bis vier Klebetupfer anzubringen. Das Schild positionieren und an die Wand pressen. Achten Sie auf einen sauberen und staubfreien Untergrund.



Wegweiser

papierflexibel zur Selbstbeschriftung

Rahmen: Edelstahl, allseitig 4,5 mm aufgekantet
Abdeckscheibe: entspiegeltes Acrylglas 3 mm

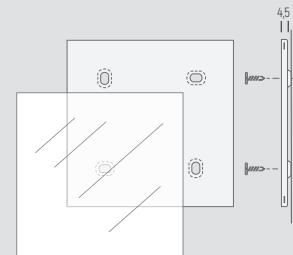


Schildgröße	Einlage BxH	Artikel-Nr.	Artikel-Nr.
299 × 150,5	297 × 148,5	NiCl422107	NiClS299150
422 × 107	420 × 105		
422 × 150,5	420 × 148,5		NiClS422150



Schraubmontage

Die Tür- und Infoschilder werden mittels Flachkopfschrauben durch die Schildrückplatte an die Wand geschraubt.



Infoschilder

papierflexibel zur Selbstbeschriftung

Rahmen: Edelstahl, allseitig 4,5 mm aufgekantet
Abdeckscheibe: entspiegeltes Acrylglas 3 mm

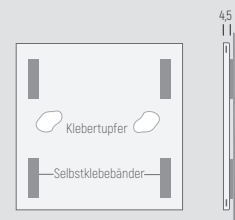


Schildgröße	Einlage BxH	DIN	Artikel-Nr.	Artikel-Nr.
212 × 299	210 × 297	A4	NiCl212299	NiClS212299
422 × 299	420 × 297	A3	NiCl422299	NiClS422299



Klebmontage

An der Rückseite des Schildes sind Selbstklebebänder angebracht, je nach Schildgröße zwei bis vier Klebetupfer anbringen. Das Schild positionieren und an die Wand pressen, der Druck ist maßgeblich für die Haltbarkeit verantwortlich.



Fahnschilder

papierflexibel zur Selbstbeschriftung

Rahmen: Edelstahl, allseitig 4,5 mm aufgekantet
Abdeckscheibe: entspiegeltes Acrylglas 3 mm

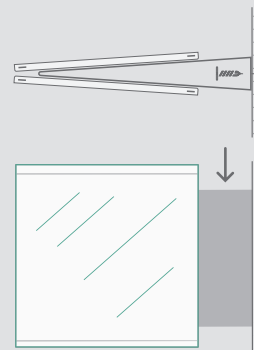


Schildgröße	Einlage BxH	Artikel-Nr.
150,5 × 150,5	148,5 × 148,5	• NiCIF150150
202 × 202	200 × 200	• NiCIF202202



Schraubmontage

Flachkopfschrauben mit einem Abstand von 70 mm in die Wand bohren und das Fahnschildhalter NiFH170 hat dazu zwei Tropfformstanzungen.



Hängeschilder

papierflexibel zur Selbstbeschriftung

Rahmen: Edelstahl, allseitig 4,5 mm aufgekantet
Abdeckscheibe: entspiegeltes Acrylglas 3 mm

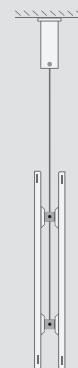


Schildgröße	Einlage BxH	Artikel-Nr.
299 × 150,5	297 × 148,5	• NiCIH299150
422 × 150,5	420 × 148,5	• NiCIH422150



Schraubmontage

Die NIRO.clic Hängeschilder werden mit Stahlseilen abgehängt. Als Deckenhalter werden 2 Stk. iNOX d1.5 verwendet.



Tischaufsteller

papierflexibel zur Selbstbeschriftung

Rahmen: Edelstahl, allseitig 4,5 mm aufgekantet
Abdeckscheibe: entspiegeltes Acrylglas 3 mm



Schildgröße	Einlage BxH	Artikel-Nr.
150,5 × 75	148,5 × 73	• NiCIT15075

i

Tischaufsteller sind rückseitig mit einem flexiblen Ständer versehen.



Liftschilder

papierflexibel zur Selbstbeschriftung

Rahmen: Edelstahl, allseitig 4,5 mm aufgekantet
Abdeckscheibe: entspiegeltes Acrylglas 3 mm



Schildgröße	Einlage BxH	DIN	Artikel-Nr.
107 × 422	105 × 420		• NiC107422

🔪

Klebmontage

An der Rückseite des Schildes sind Selbstklebebänder angebracht, je nach Schildgröße zwei bis vier Klebetupfer anbringen. Das Schild positionieren und an die Wand pressen, der Druck ist maßgeblich für die Haltbarkeit verantwortlich.

