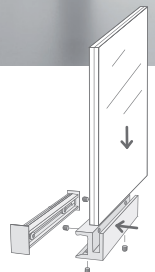


2.0G	Bürgermeister Erste Stadträtin Steuern
2.7G	Ratssaal
1.0G	Bauverwaltung Hochbau / Tiefbau Umwelt
EG	Information Ausgang WC
UG	Sozialer Dienst Frauenbeauftragte Bildung und Freizeit



Einlegerwechsel KRISTALLINO

Die Innensechskantschraube an der Glashalter Außenseite lockern und den Glashalter mit den Gläsern von der Montageleiste abheben. Die Innensechskantschrauben in der Glashalterleiste lockern und die Gläser heraus nehmen. Den Einleger wechseln und das Systemschild in umgekehrter Reihenfolge wieder zusammensetzen.



KRISTALLINO

Das System KRISTALLINO bietet kristallklare Sicht auf die Einleger. Es verbindet eindrucksvoll schlichtes Design mit maximaler Funktionalität. Dabei bieten zweimal 3 Millimeter, oder einmal 6 Millimeter dicke Gläser den satinierten Papiereinlagen optimalen Schutz. Je nach Größe der Schilder werden ein oder mehrere Glashalter eingesetzt. Zwei Varianten stehen zur Auswahl „kurz“ oder „lang“.



TÜRSCHILDER



INFOSCHILDER



WEGWEISER



FAHNENSCHILDER



HÄNGESCHILDER

- klares Design
- 2x 3 oder 6 mm ESG Gläser
- Eloxal Glashalter
- Schraubmontage



System Highlight

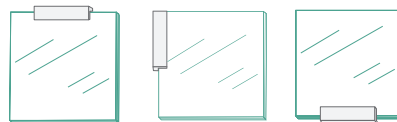
Glashalter kurz und lang
Variable Positionierung der
Glashalter

□ Türschilder kurz mit Eloxal Glashalter K24 kurz

2 x 3 mm ESG Gläser zur Selbstbeschriftung
Wandabstand 17 mm Glashalter 24 mm



Glasgröße BxH	Glashalter K	DIN	Artikel-Nr.
105 × 105	1 Stk × 60	A6h	K105105K60_3
105 × 149	1 Stk × 60		K105149K60_3
149 × 105	1 Stk × 105	A6q	K149105K105_3
149 × 149	1 Stk × 105		K149149K105_3
149 × 210	1 Stk × 105	A5h	K149210K105_3
210 × 105	1 Stk × 149	A5q	K210105K149_3
210 × 149	1 Stk × 149		K210149K149_3
210 × 210	1 Stk × 149		K210210K149_3



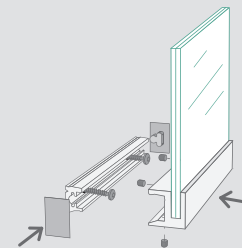
i

Bei Ausführung „kurz“ sind die Glashalter kürzer als die Glaslängen.

1/2


Schraubmontage

Montageleiste positionieren und anschrauben. Verwenden Sie Flachkopfschrauben, damit sich die Montageleiste einrichten lässt. Anschließend erfolgt die gleiche Vorgangsweise wie beim Einlegerwechsel (Seite 8). Abschließend die Abdeckkappen seitlich in die Montageleiste eindrücken.

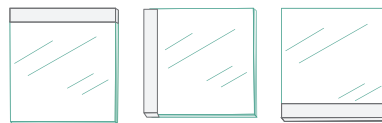


□ Türschilder lang mit Eloxal Glashalter K24 lang

2 x 3 mm ESG Gläser zur Selbstbeschriftung
Wandabstand 17 mm Glashalter 24 mm


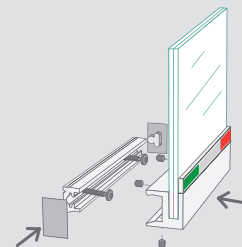


Glasgröße BxH	Glashalter L	DIN	Artikel-Nr.
105 × 105	1 Stk × 105	A6h	K105105L105_3
105 × 149	1 Stk × 105		K105149L105_3
149 × 105	1 Stk × 149	A6q	K149105L149_3
149 × 149	1 Stk × 149		K149149L149_3
149 × 210	1 Stk × 149	A5h	K149210L149_3
210 × 149	1 Stk × 210	A5q	K210149L210_3
210 × 210	1 Stk × 210		K210210L210_3



i

Bei Ausführung „lang“ sind die Glashalter gleich lang wie die Glascheiben.



Glasgröße BxH	Glashalter L	Artikel-Nr.
149 × 105	1 Stk × 149	KFB149105L149
149 × 149	1 Stk × 149	KFB149149L149

Türschilder F/B werden nur in der Ausführung „lang“ ausgeführt. Das Schieberelement ist auf der vorderen Scheibe, Höhe 19 mm.

Infoschilder kurz mit Eloxal Glashalter K24 kurz

2 x 3 mm ESG Gläser zur Selbstbeschriftung
1 x 6 mm ESG Gläser zur Direktbeschriftung




Glasgröße BxH	Glashalter K	DIN	Artikel-Nr. ☐	Artikel-Nr. ☒
210 × 297	2 Stk × 210	A4h	K210297K210_3	K210297K210_6
297 × 210	2 Stk × 149	A4q	K297210K149_3	K297210K149_6
297 × 420	2 Stk × 297	A3h	K297420K297_3	K297420K297_6
420 × 297	2 Stk × 210	A3q	K420297K210_3	K420297K210_6
420 × 594	2 Stk × 420	A2h	K420594K420_3	K420594K420_6
420 × 840	2 Stk × 594		K420840K594_3	K420840K594_6
594 × 420	2 Stk × 297	A2q	K594420K297_3	K594420K297_6
594 × 840	2 Stk × 594	A1h	K594840K594_3	K594840K594_6
594 × 1200	2 Stk × 840		K5941200K840_3	K5941200K840_6

Glasgröße BxH	Glashalter K	DIN	Artikel-Nr. ☐	Artikel-Nr. ☒
210 × 297	2 Stk × 149	A4h	K210297K149_3	K210297K149_6
297 × 210	2 Stk × 210	A4q	K297210K210_3	K297210K210_6
297 × 420	2 Stk × 210	A3h	K297420K210_3	K297420K210_6
420 × 297	2 Stk × 297	A3q	K420297K297_3	K420297K297_6
420 × 594	2 Stk × 297	A2h	K420594K297_3	K420594K297_6
420 × 840	2 Stk × 297		K420840K297_3	K420840K297_6
594 × 420	2 Stk × 420	A2q	K594420K420_3	K594420K420_6
594 × 840	2 Stk × 420	A1h	K594840K420_3	K594840K420_6
594 × 1200	2 Stk × 420		K5941200K420_3	K5941200K420_6


i

Bei Ausführung „kurz“ sind die Glashalter kürzer als die Glaslängen.



Infoschilder lang mit Eloxal Glashalter K24 lang

2 x 3 mm ESG Gläser zur Selbstbeschriftung
1 x 6 mm ESG Gläser zur Direktbeschriftung



Glasgröße BxH	Glashalter L	DIN	Artikel-Nr. ☐	Artikel-Nr. ☒
210 × 297	2 Stk × 297	A4h	K210297L297_3	K210297L297_6
297 × 210	2 Stk × 210	A4q	K297210L210_3	K297210L210_6
297 × 420	2 Stk × 420	A3h	K297420L420_3	K297420L420_6
420 × 297	2 Stk × 297	A3q	K420297L297_3	K420297L297_6
420 × 594	2 Stk × 594	A2h	K420594L594_3	K420594L594_6
420 × 840	2 Stk × 840		K420840L840_3	K420840L840_6
594 × 420	2 Stk × 420	A2q	K594420L420_3	K594420L420_6
594 × 840	2 Stk × 840	A1h	K594840L840_3	K594840L840_6
594 × 1200	2 Stk × 1200		K5941200L1200_3	K5941200L1200_6
840 × 420	2 Stk × 420		K840420L420_3	K840420L420_6
840 × 594	2 Stk × 594	A1q	K840594L594_3	K840594L594_6

Glasgröße BxH	Glashalter L	DIN	Artikel-Nr. ☐	Artikel-Nr. ☒
210 × 297	2 Stk × 210	A4h	K210297L210_3	K210297L210_6
297 × 210	2 Stk × 297	A4q	K297210L297_3	K297210L297_6
297 × 420	2 Stk × 297	A3h	K297420L297_3	K297420L297_6
420 × 297	2 Stk × 420	A3q	K420297L420_3	K420297L420_6
420 × 594	2 Stk × 420	A2h	K420594L420_3	K420594L420_6
420 × 840	2 Stk × 420		K420840L420_3	K420840L420_6
594 × 420	2 Stk × 594	A2q	K594420L594_3	K594420L594_6
594 × 840	2 Stk × 594	A1h	K594840L594_3	K594840L594_6
594 × 1200	2 Stk × 594		K5941200L594_3	K5941200L594_6
840 × 420	2 Stk × 840		K840420L840_3	K840420L840_6
840 × 594	2 Stk × 840	A1q	K840594L840_3	K840594L840_6

i

Bei Ausführung „lang“ sind die Glashalter gleich lang wie die Glasscheiben.



Wegweiser kurz mit Eloxal Glashalter K24 kurz

2 x 3 mm ESG Gläser zur Selbstbeschriftung
1 x 6 mm ESG Gläser zur Direktbeschriftung



Glasgröße BxH	Glashalter K	Artikel-Nr.	Artikel-Nr.
420 × 149	2 Stk × 105	K420149K105_3	K420149K105_6
594 × 149	2 Stk × 105	K594149K105_3	K594149K105_6
594 × 210	2 Stk × 149	K594210K149_3	K594210K149_6



Glasgröße BxH	Glashalter K	Artikel-Nr.	Artikel-Nr.
420 × 149	1 Stk × 297	K420149K297_3	K420149K297_6
594 × 149	1 Stk × 420	K594149K420_3	K594149K420_6
594 × 210	1 Stk × 420	K594210K420_3	K594210K420_6



Wegweiser lang mit Eloxal Glashalter K24 lang

2 x 3 mm ESG Gläser zur Selbstbeschriftung
1 x 6 mm ESG Gläser zur Direktbeschriftung



2.0G	Bürgermeister Erste Stadträtin Steuern
2.1G	Ratssaal
1.0G	Bauverwaltung Hochbau / Tiefbau Umwelt
EG	Information Ausgang WC
UG	Sozialer Dienst Frauenbeauftragte Bildung und Freizeit

Glasgröße BxH	Glashalter L	Artikel-Nr.	Artikel-Nr.
420 × 149	2 Stk × 149	K420149L149_3	K420149L149_6
594 × 149	2 Stk × 149	K594149L149_3	K594149L149_6
594 × 210	2 Stk × 210	K594210L210_3	K594210L210_6



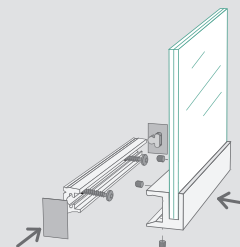
Glasgröße BxH	Glashalter L	Artikel-Nr.	Artikel-Nr.
420 × 149	1 Stk × 420	K420149L420_3	K420149L420_6
594 × 149	1 Stk × 594	K594149L594_3	K594149L594_6
594 × 210	1 Stk × 594	K594210L594_3	K594210L594_6



Bei Ausführung „kurz“ sind die Glashalter kürzer als die Glaslängen.

Schraubmontage

Montageleiste positionieren und anschrauben. Verwenden Sie Flachkopfschrauben, damit sich die Montageleiste einrichten lässt. Anschließend erfolgt die gleiche Vorgangsweise wie beim Einlegerwechsel (Seite 8). Abschließend die Abdeckkappen seitlich in die Montageleiste eindrücken.



Bei Ausführung „lang“ sind die Glashalter gleich lang wie die Glascheiben.

Türschilder F/B werden nur in der Ausführung „lang“ ausgeführt.

Fahnschilder mit Eloxal Glashalter FH24 kurz oder lang

2 x 3 mm ESG Gläser zur Selbstbeschriftung
1 x 6 mm ESG Gläser zur Direktbeschriftung



Glasgröße BxH	Glashalter K	Artikel-Nr.	Artikel-Nr.
149 × 149	1 Stk × 105	FH24149149K105_3	FH24149149K105_6
149 × 297	1 Stk × 210	FH24149297K210_3	FH24149297K210_6
149 × 420	1 Stk × 297	FH24149420K297_3	FH24149420K297_6

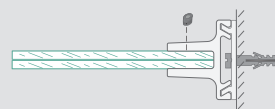
Glasgröße BxH	Glashalter L	Artikel-Nr.	Artikel-Nr.
149 × 149	1 Stk × 149	FH24149149L149_3	FH24149149L149_6
149 × 297	1 Stk × 297	FH24149297L297_3	FH24149297L297_6
149 × 420	1 Stk × 420	FH24149420L420_3	FH24149420L420_6

NEU




Schraubmontage

Montageplatte FH30 an die Wand schrauben, Glashalter FH24 aufstecken und die seitliche Wurmschraube am Glashalter festziehen. Gläser und Einlagen in den Glashalter stecken und die Wurmschraube am Glashalter festdrehen.




Hängeschilder lang mit Eloxal Glashalter KH22 lang

2 x 3 mm ESG Gläser zur Selbstbeschriftung
1 x 6 mm ESG Gläser zur Direktbeschriftung



Glasgröße BxH	Glashalter L	Artikel-Nr.	Artikel-Nr.
594 × 149	2 Stk × 149	KH594149L149_3	KH594149L149_6
840 × 149	2 Stk × 149	KH840149L149_3	KH840149L149_6
840 × 210	2 Stk × 210	KH840210L210_3	KH840210L210_6

Glasgröße BxH	Glashalter L	Artikel-Nr.	Artikel-Nr.
594 × 149	1 Stk × 594	KH594149L594_3	KH594149L594_6
840 × 149	1 Stk × 840	KH840149L840_3	KH840149L840_6
840 × 210	1 Stk × 840	KH840210L840_3	KH840210L840_6



Schraubmontage

Die Montage erfolgt mit 1,5 mm dicken Stahlseilen und dem Inox Deckenhalter d1.s. Stahlseillänge Standard 1 m.

