

AF18 Fassadenschilder

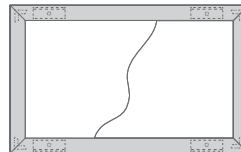
zur Direktbeschriftung auf Verbundplatten 2 mm

Rahmenhöhe 18 mm, Rahmenbreite 32 mm, Silber eloxiert



Plattenfarbe: Weiß

Rahmengr. BxH	Plattengr. BxH	Artikel-Nr.
544 × 744	500 × 700	FsAF18_500700w
884 × 1244	840 × 1200	FsAF18_8841244w
1544 × 784	1500 × 740	FsAF18_1500740w
2044 × 784	2000 × 740	FsAF18_2000740w
3044 × 784	3000 × 740	FsAF18_3000740w

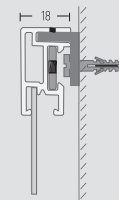


1/10

Montageart

mittels Alu-Winkelschienen 15 x 15 x 2,5. Die Anzahl der Winkelschienen richtet sich nach der Tafellänge.

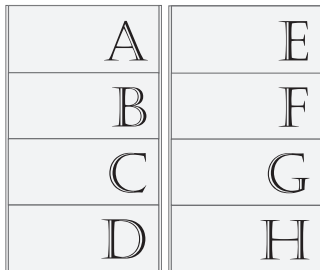
AF 18



AE35 Fassadenschilder

zur Direktbeschriftung auf Verbundplatten 4 mm

Rahmenhöhe 21 mm, Rahmenbreite 4 mm, Silber eloxiert



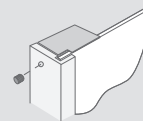
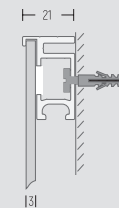
Plattenfarbe: Weiß

Paneelhöhe	Artikel-Nr.	Schildgröße	Stk.	Artikel-Nr.
451	AE35.451	420 × 150	3	Vbw4_420150
601	AE35.601	420 × 150	4	
751	AE35.751	420 × 150	5	
901	AE35.901	420 × 150	6	
721	AE35.721	490 × 240	3	Vbw4_490240
961	AE35.961	490 × 240	4	
1201	AE35.1201	490 × 240	5	
1441	AE35.1441	490 × 240	6	
1680	AE35.1680	490 × 240	7	

1/10

Passend für wechselbare Schilder mit 3- 4 mm Stärke.

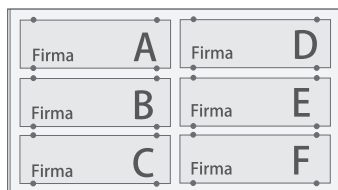
AE 35



AE35 Schilderverteiler

zur Direktbeschriftung auf Verbundplatten 3 bis 4 mm

Rahmenhöhe 21 mm, Rahmenbreite 4 mm, Silber eloxiert



Rückplatte BxH	Anzahl Schilder	Schildergr. BxH
910 × 530	6 Stk.	420 × 150



Rückplattenfarben:

RAL 9016

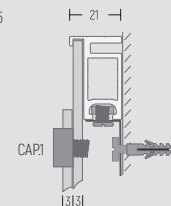


Alu gebürstet

1/10

An die Schilderverteiler Frontplatte sind Gewinde für die Schildhalter CAP.1 eingearbeitet. Die Schilder werden mittels schraubbaren Edelstahlkappen fixiert.

AE 35



FM20 Fassadenschilder

zur Direktbeschriftung


Verbundplatten werden fix in die Rahmen verklebt
Rahmenhöhe 20 mm, Silber eloxiert



Rahmenfarben: Silber eloxiert Silber eloxiert

Schildgröße	Einlage BxH	DIN	Artikel-Nr.	Artikel-Nr.
604 × 994	600 × 990		fm20fas.604994w	fm20fas.604994a
604 × 1244	600 × 1240		fm20fas.6041244w	fm20fas.6041244a
604 × 1500	600 × 1496		fm20fas.6041500w	fm20fas.6041500a
604 × 1804	600 × 1800		fm20fas.6041804w	fm20fas.6041804a
604 × 2494	600 × 2490		fm20fas.6042494w	fm20fas.6042494a
744 × 994	740 × 990		fm20fas.744994w	fm201fas.744994a
744 × 1244	740 × 1240		fm20fas.7441244w	fm20fas.7441244a
744 × 1500	740 × 1496		fm20fas.7441500w	fm20fas.7441500a
744 × 1804	740 × 1800		fm20fas.7441804w	fm20fas.7441804a
994 × 1244	990 × 1240		fm20fas.9941244w	fm20fas.9941244a
994 × 1500	990 × 1496		fm20fas.9941500w	fm20fas.9941500a
994 × 1804	990 × 1800		fm20fas.9941804w	fm20fas.9941804a
994 × 2004	990 × 2000		fm20fas.9942004w	fm20fas.9942004a
1244 × 1500	1240 × 1496		fm20fas.12441500w	fm20fas.12441500a
1500 × 1500	1496 × 1496		fm20fas.15001500w	fm20fas.15001500a
1500 × 1804	1496 × 1800		fm20fas.15001800w	fm20fas.15001800a

Weitere Größen auf Anfrage

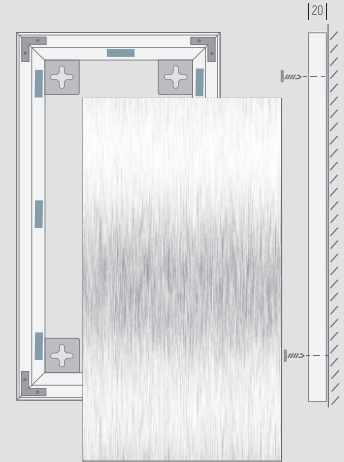


Plattenfarben:

RAL 9016

Alu gebürstet

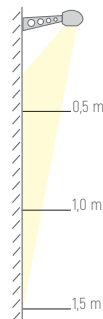
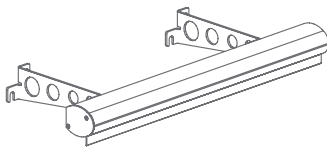
i Das Fassadenschild FM20 ist ein Rahmensystem in welches Platten von 2- 3 mm Stärke verklebt werden. Bei größeren Schildanlagen werden Querstreben eingebaut um dem System mehr Stabilität zu geben.



Fassaden Beleuchtung

mit Wandhalter aus Edelstahl

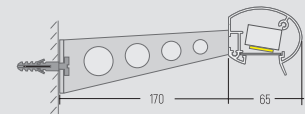
Beleuchtung mittels LED
Gehäuse in Edelstahllook



Länge	ohne LED		mit LED		IH170 Halter Artikel-Nr.
	Artikel-Nr.	Artikel-Nr.	Artikel-Nr.	Artikel-Nr.	
0,75 m	BL65_750	BL65_750_LED	BL65_750_LED	BL65_750_LED	IH170
1,00 m	BL65_1000	BL65_1000_LED	BL65_1000_LED	BL65_1000_LED	IH170
1,25 m	BL65_1250	BL65_1250_LED	BL65_1250_LED	BL65_1250_LED	IH170
1,50 m	BL65_1500	BL65_1500_LED	BL65_1500_LED	BL65_1500_LED	IH170
1,80 m	BL65_1800	BL65_1800_LED	BL65_1800_LED	BL65_1800_LED	IH170

i Zur Montage Wandhalter aus Edelstahl eingesetzt.

BL65



Leistung der LED

Farbtemperatur 6500 K, IP 66
Module zu 3 LEDs mit je 7,5 W,
Leistungsaufnahme 12,5 W
je Modul.