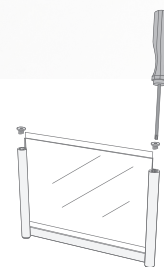




Einlegerwechsel PLANO

Die Torxschrauben per Schraubendreher herausdrehen. Das Plexiglas und den Einleger gemeinsam herauschieben. Das Plexiglas anschließend gemeinsam mit dem neuen Einleger wieder einschieben, die Torxschrauben senkrecht ansetzen und einschrauben. Beachten Sie, dass die entspiegelte Seite nach vorne zeigt.



PLANO

Elegante Rundungen und plane Oberflächen machen das System PLANO zu einem idealen Leitsystem für eine Vielzahl an Orientierungsaufgaben. Die endlose Größenvielfalt innerhalb des Systems – vom Türschild bis zum Informator – macht es zu einem umfassenden Leitsystem mit vielen Möglichkeiten.



TÜRSCHILDER



FREI / BESETZT



FAHNENSCHILDER



INFOSCHILDER



HÄNGESCHILDER



INFORMATOREN



STELLEN

- alle Sondergrößen möglich
- entspiegelte Acrylscheiben

PLANO



System Highlight

Gut gesichert mit Aluminium Torxschrauben

Türschilder

Strangpressprofile zur Selbstbeschriftung

Rohrdurchmesser: 9 mm
2 mm Abdeckscheiben entspiegelt

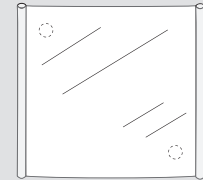


Schildgröße Paneel-B x H	Einlage BxH	DIN	Artikel-Nr.
P119 × 148,5	105 × 148,5	A6h	▪ P119148
P162 × 105	148,5 × 105	A6q	▪ P162105
P162 × 148,5	148,5 × 148,5		▪ P162148
P162 × 210	148,5 × 210	A5h	P162210
P225 × 148,5	210 × 148,5	A5q	▪ P225148
P225 × 210	210 × 210		P225210
P225 × 297	210 × 297	A4h	▪ P225297



Schraubmontage


Systemschild positionieren und anschrauben. Verwenden Sie Senkkopfschrauben Kopf Dm 7,8 mm. Die Schrauben dürfen nicht überstehen.



Türschilder F/B

Strangpressprofile mit Frei/Besetzt Schieber

Rohrdurchmesser: 9 mm , Schiebeelementhöhe: 19 mm
2 mm Abdeckscheiben entspiegelt

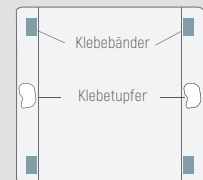


Schildgröße Paneel-B x H	Einlage BxH	Artikel-Nr.
P162 × 148,5	148,5 × 129,5	▪ PFB162148
P162 × 167,5	148,5 × 148,5	PFB162167



Klebe montage

Am Rücken des Schildes je nach Schildgröße zwei bis vier Klebetupfer anbringen. Das Schild positionieren und an die Wand pressen, der Pressdruck ist maßgeblich für die Haltbarkeit verantwortlich.



Schiebeelementhöhe 19 mm

Fahnschilder

Strangpressprofile beidseitig

Rohrdurchmesser: 9 mm
2 mm Abdeckscheiben entspiegelt



Schildgröße Paneel-B x H	Einlage BxH	Artikel-Nr.
P162 × 148,5	148,5 × 148,5	PF162148



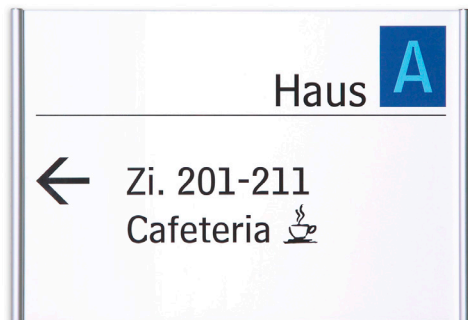
Infoschilder

mit 2 Stück P12 Strangpressprofilen

Rohrdurchmesser: 12 mm
3 mm Abdeckscheiben



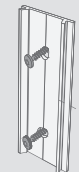
Schildgröße Paneel-B x H	Einlage BxH	DIN	Artikel-Nr.
P12-313 × 420	297 × 420	A3h	P12313420
P12-436 × 297	420 × 297	A3q	P12436297
P12-436 × 594	420 × 594	A2h	P12436594
P12-436 × 750	420 × 750		P12436750



Schraubmontage

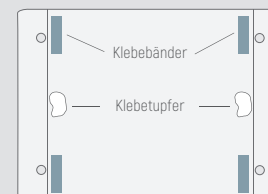
Auf die geschraubte Montageplatte FH30 werden die Fahnschilder aufgeschoben und mit einer Wurmsschraube fixiert.

Alu-Montageplatte



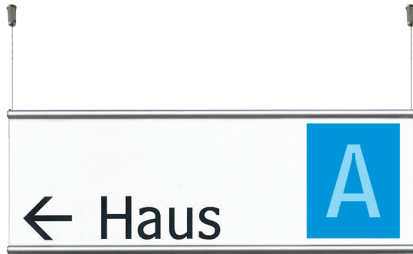
Info- und Hängeschilder P12 werden mit 3 mm entspiegelten Acrylscheiben ausgestattet und mit einer 2 mm weißen Rückplatte verbunden. Die seitlichen Rundrohre haben 12 mm Durchmesser.

P12



Hängeschilder einseitig Strangpressprofile

Rohrdurchmesser: 9 mm
2 mm Abdeckscheiben



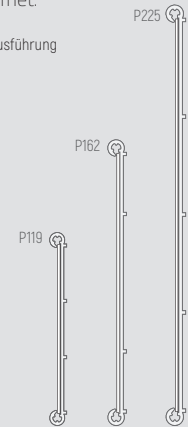
Schildgröße B x Paneel-H	Einlage BxH	Artikel-Nr.
594 × P225	594 × 210	P225HE594
750 × P225	750 × 210	P225HE750



Schraubmontage

Abhängung mittels Stahlseilen. Der Deckenhalter aus Edelstahl wird mittels Flachkopfschrauben befestigt. Zum Einlegerwechsel werden seitlich die Torxschrauben geöffnet.

Einseitige Ausführung



Hängeschilder beidseitig zur Direktbeschriftung oder mit Papiereinleger

Rohrdurchmesser: 12 mm
Seilabhängung: 1 m



	Schildgröße Paneel-B x H	Einlage BxH	Artikel-Nr.
Papiereinleger	P12-HD-313 × 148,5	297 × 148,5	P12HD313148
	P12-HD-436 × 210	420 × 210	P12HD436210
Direktbeschr.	P12-HD-763 × 210	747 × 210	P12HD763210
	P12-HD-763 × 297	747 × 297	P12HD763297



Schraubmontage

Abhängung mittels Stahlseilen und Deckenhalter aus Edelstahl. Die Hängeschilder sind beidseitig für Papiereinleger oder mit Platten zur Direktbeschriftung ausgeführt.

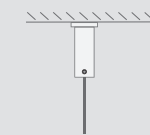
Zur Beschriftung mit Papiereinleger



Zur Direktbeschriftung



Die Standartseillänge beträgt 1 m.



Informatoren P24

Aus Strangpressprofilen mit Winkelverbinder

Bauhöhe: 24 mm
Entspiegeltes Abdeckglas: 3 mm



Schildgröße Paneel-B x H	Einlage BxH	DIN	Artikel-Nr.
P24-629 × 426	594 × 420	A2q	P24629424
P24-629 × 846	594 × 840	A1h	P24629844
P24-875 × 600	840 × 594	A1q	P24875598
P24-1235 × 846	1200 × 840	A0q	P241235846

i Die P24 Informatoren werden wegen Ihres hohen Eigengewichtes auf Wandhaken aufgehängt. Die Rahmen sind mit Profil AE35 staubdicht verschlossen. Einlegerwechsel erfolgt durch Öffnen auf der Rückseite.



Stelen P24

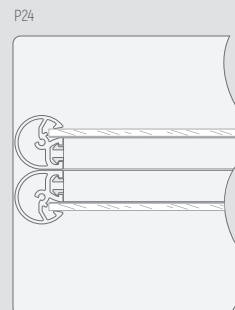
zur Direktbeschriftung

Tiefe: 54 mm
Aus Doppelseitigen Strangpressprofilen P24



Größe Paneel-B x H	Platte BxH	Artikel-Nr.
ISP24-454 × 1850	420 × 1848	ISP244541850D

i Stelen mit Verbundplatten Weiß oder Alu geschliffen zur Direktbeschriftung.



Stahlstandfuß in RAL 9006 pulverbeschichtet, Größe 455 x 350 mm.