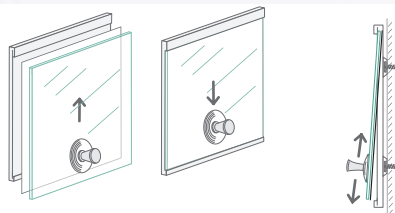




Einlegerwechsel NIRO.esg

Der Einlegerwechsel erfolgt durch Anheben mittels Haftsauger und dem nach vorne Abheben des Abdeckglases.



NIRO.

esg

Bei unseren Edelstahlschildern NIRO.esg werden klare ESG Gläser der Brandklasse A1 eingesetzt. Die Schilder bestehen aus fein geschliffenem und gekantetem Edelstahl. Dadurch erhalten sie ihre elegante Optik und sind gleichzeitig sehr robust. Der Textwechsel erfolgt per Haftsauger und geht leicht von der Hand. Schilder bis Größe DIN A1 sind Standard bei NIRO.esg. Mit den abgesetzten Schildrändern kommt das facettierte ESG Glas besonders gut zur Geltung.



TÜRSCHILDER



INFOSCHILDER



TISCHAUFSTELLER



WEGWEISER



FAHNENSCHILDER




HÄNGESCHILDER



LIFTSCHILDER

- einfacher Einlegerwechsel
- Abdeckglas aus ESG
- Brandklasse A1
- Papiereinleger gesichert
- robust und sicher



System Highlight

Die facettierte ESG Gläser geben diesem System eine brillante Optik.

Türschilder

papierflexibel zur Selbstbeschriftung

Rahmen: Edelstahl 0,6 mm

Abdeckscheibe: Sicherheitsglas ESG 3 mm



Schildgröße	Einlage BxH	DIN	Artikel-Nr.	Artikel-Nr.
107 × 110	105 × 105		niESG107110kl	niESG107110
107 × 153,5	105 × 148,5	A6h	niESG107153kl	niESG107153
150,5 × 110	148,5 × 105	A6q	niESG150110kl	niESG150110
150,5 × 153,5	148,5 × 148,5		niESG150153kl	niESG150153
150,5 × 215	148,5 × 210	A5h	niESG150215kl	niESG150215
202 × 205	200 × 200		niESG202205kl	niESG202205
212 × 153,5	210 × 148,5	A5q	niESG212153kl	niESG212153

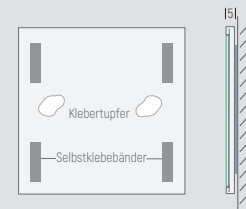


Klebmontage

Der Montageuntergrund muss plan, staub- und fettfrei sein.

Bringen Sie an der Rückseite, je nach Schildgröße, zwei bis vier Silikontupfer an und ziehen Sie die Schutzfolie der Klebebänder ab.

Das Schild positionieren und an die Wand pressen, der Druck ist maßgeblich für die Haltbarkeit verantwortlich.



Infoschilder

papierflexibel zur Selbstbeschriftung

Rahmen: Edelstahl 0,6 - 0,8 mm

Abdeckscheibe: Sicherheitsglas ESG 3 mm

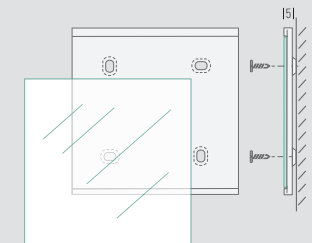


Schildgröße	Einlage BxH	DIN	Artikel-Nr.	Artikel-Nr.
212 × 302,5	210 × 297	A4h		niESG212302
299,5 × 215,5	297 × 210	A4q		niESG299215
299,5 × 425,5	297 × 420	A3h		niESG299425
422,5 × 302,5	420 × 297	A3q		niESG422302
423 × 600	420 × 594	A2h		niESG423600
597 × 426	594 × 420	A2q		niESG597426
597 × 846	594 × 840	A1h		niESG597846



Schraubmontage

Die Tür- und Infoschilder werden mittels Flachkopfschrauben durch die Schildrückplatte an der Wand montiert.





Tischaufsteller

papierflexibel zur Selbstbeschriftung

Rahmen: Edelstahl 0,6 mm

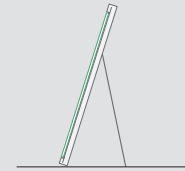
Abdeckscheibe: Sicherheitsglas ESG 3 mm



Schildgröße	Einlage BxH	DIN	Artikel-Nr.
150,5 × 110	148,5 × 105	A6	niESG_t150110



Tischaufsteller sind rückseitig mit einem flexiblen Ständer versehen.



Wegweiser

papierflexibel zur Selbstbeschriftung

Rahmen: Edelstahl 0,6 mm

Abdeckscheibe: Sicherheitsglas ESG 3 mm

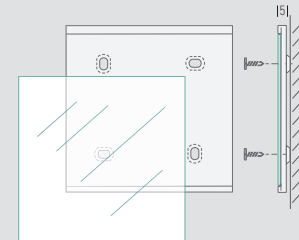


Schildgröße	Einlage BxH	Artikel-Nr.	Artikel-Nr.
299,5 × 153,5	297 × 148,5	niESG299153	
422,5 × 153,5	420 × 148,5	niESG422153	
596,5 × 153,5	594 × 148,5	niESG596153	



Schraubmontage

Die Wegweiser werden mittels Flachkopfschrauben durch die Schildrückplatte an der Wand montiert.



Fahnschilder

papierflexibel zur Selbstbeschriftung

Rahmen: Edelstahl 0,6 mm
Abdeckscheibe: klare ESG-Gläser

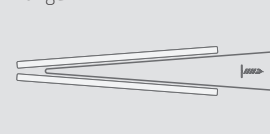


Schildgröße	Einlage BxH	Artikel-Nr.
150,5 × 153,5	148,5 × 148,5	niESG_f150153
202 × 205	200 × 200	niESG_f202205



Schraubmontage

Flachkopfschrauben mit einem Abstand von 70 mm in die Wand schrauben und das Fahnschild aufstecken.
Der Fahnschildhalter NiFH170 hat dazu zwei Tropfenformstanzungen.



Hängeschilder

papierflexibel zur Selbstbeschriftung

Rahmen: Edelstahl 0,6 mm
Abdeckscheibe: klare ESG-Gläser

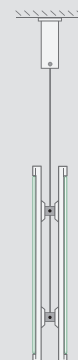


Schildgröße	Einlage BxH	Artikel-Nr.
299,5 × 153,5	297 × 148,5	niESG_h299153
422,5 × 153,5	420 × 148,5	niESG_h422153
596,5 × 153,5	594 × 148,5	niESG_h596153



Schraubmontage

Die Hängeschilder werden mit höhenverstellbaren Edelstahlrosetten und 1 m Stahlseilen abgehängt. Als Deckenhalter werden 2 Stk. iNOX d1.s verwendet.



□ Liftschilder

papierflexibel zur Selbstbeschriftung

Rahmen: Edelstahl 0,6 mm

Abdeckscheibe: Sicherheitsglas ESG 3 mm



Schildgröße	Einlage BxH	Artikel-Nr.
107 × 302,5	105 × 297	niESG107302kl
150,5 × 425,5	148,5 × 420	niESG150425kl



Klebmontage

durch Selbstklebebänder am Schildrücken.

Bei Bedarf mit Klebetupfer.



□ Frei/Besetzt Schilder

Rückenschild rot/grün mit Edelstahlschieber

Rahmen: Edelstahl 0,6 mm



Schildgröße	Einlage	Artikel-Nr.
150,5 × 30	rot / grün	niESG_fb15030



Klebmontage

durch Selbstklebebänder am Schildrücken.

Bei Bedarf mit Klebetupfer.

