

# WOOD. system - clic.

## Produktbeschreibung

### PRODUKTART NIRO.CLIC TÜRSCHILDER

Artikelnummer: NiCl150150  
 NIRO.clic: 150,5 x 150,5 mm  
 Schildgröße: 150,5 x 150,5 mm  
 Papiereinleger: 148,5 x 148,5 mm  
 Stärke: mind. 160 gr.  
 Kassettenhöhe: 4 mm  
 Abdeckscheibe: 3 mm entspiegelt  
 Taktile Beschriftung: möglich  
 Material: Chromstahl mit Schutzlack

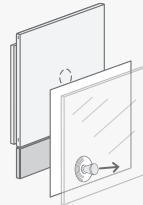
### PRODUKTART WOOD. TÜRSCHILDER

Artikelnummer: Wco\_Sonder  
 Schildgröße: 150 x 40 mm  
 Schildstärke: 5 mm oder 8 mm (B1)  
 Taktile Beschriftung: möglich  
 Montageplatte: 120 x 135 mm

- Holz kombiniert mit Technik
- zur Selbstbeschriftung
- flächenbündige Oberflächen
- Papiereinleger gesichert

## Einlegerwechsel NIRO.clic

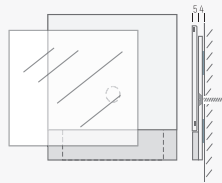
Die genutete Abdeckscheibe per Haftsauger an einer Ecke ansaugen und nach vorne abheben. Einleger wechseln und Abdeckscheibe mit entspiegelter Seite nach vorne in die Rahmennut einsetzen, bis sie einrastet. Achten Sie darauf, dass die genuteten Seiten der Acrylscheibe in die Rastnasen der Schildrahmen einrasten.



## Montage

### Klebe- & Schraubmontage

Schraubmontage mit zurückversetzter 4 mm starken Montageplatte aus Holzfaser. Nach Verschrauben der Montageplatte werden die Beschriftungsschilder an der Unterkante bündig verklebt.



## Reinigung & Pflege

Diese durchgefärbten Holzwerkstoffplatten können an deren Oberfläche mit einem Reinigungsgummi (Artikel Nr. ZSchleifix) gereinigt werden.

Bei geölten WOOD.color gleichermaßen vergehen, jedoch im Nachgang erneut ölen.

Für das Systemschild nehmen Sie einen weichen, fusselfreien Lappen, befeuchten Sie ihn mit Wasser und wischen damit vorsichtig die Oberfläche ab. Bei zu feuchter Reinigung kann der Papiereinleger Wellen schlagen.



*Kombiniert mit Systemschildern zur Selbstbeschriftung*

## Standardgrößen

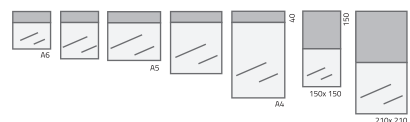
	Schildgröße Breite x Höhe	Einleger Breite x Höhe	Artikel-Nr.
<b>NIRO.clic Türschilder</b>			
Chromstahl-Kassettenschild geschliffen_ Korn 320	150,5 x 107	148,5 x 105	A6 NiCl150107
AFP (Anti Finger Print)	150,5 x 150,5	148,5 x 148,5	NiCl150150
	150,5 x 212	148,5 x 210	A5 NiCl150212
	212 x 212	210 x 210	NiCl1212212
	212 x 299	210 x 297	A4 NiCl1212299
<b>WOOD.color</b>	150 x 40		Wco_Sonder
Stärke 5 mm	212 x 40		Wco_Sonder
zur Direktbeschriftung	150 x 150		Wco_Sonder
	212 x 212		Wco_Sonder
<b>WOOD.natur</b>	150 x 40		Wnb_Sonder
Stärke 5 mm	212 x 40		Wnb_Sonder
zur Direktbeschriftung	150 x 150		Wnb_Sonder
	212 x 212		Wnb_Sonder
<b>MONTAGEPLATTE MDF</b>	120 x 135		Wmdf4_Sonder
	120 x 185		Wmdf4_Sonder
Stärke 4 mm	182 x 185		Wmdf4_Sonder
zur Klebe- und Schraubmontage	182 x 235		Wmdf4_Sonder
LOSE BEIGELEGT!	182 x 325		Wmdf4_Sonder
	120 x 285		Wmdf4_Sonder

## Produkteigenschaften

Brandklasse: B2  
 NIRO.clic Material: Chromstahl gebürstet  
 Farbe: mit Papiereinleger  
 Selbstbeschriftung: vorne auf Abdeckscheibe  
 Taktile Beschriftung: möglich  
 Anwendungsbereich: innen  
 Ausrichtung: quadratisch/rechteckig  
 Produktart: Türschild  
 Größe: 150,5 x 150,5 mm  
 Montageart: Klebe- & Schraubmontage  
 Entnahmesicherung: Entnahme nur mit Haftsauger

Brandklasse: B1 (nur bei 8 mm Schildstärke)  
 WOOD.color Farbe: Schwarz, Gelb, Orange, Rot, Braun, Hellgrau, Dunkelgrau, Grün, Blau

WOOD.natur Farbe: Natur  
 Taktile Beschriftung: Möglich  
 Anwendungsbereich: Innen  
 Ausrichtung: quadratisch/rechteckig  
 Produktart: Türschild  
 Größe: Standardgrößen  
 Montageart: Klebe- & Schraubmontage



- Plattenfarbe WOOD.color

- Rot
- Gelb
- Blau
- Grün
- Orange
- Braun
- Hellgrau
- Dunkelgrau
- Schwarz

- Plattenfarbe WOOD.natur

- Natur

- Montageplatte MDF

- Natur



# WOOD. system - b1

## Produktbeschreibung

### PRODUKTART NIRO.B1 INFOSCHILDER

Artikelnummer:	Nib1300422
Schildgröße:	422,5 x 300,5 mm
Papiereinleger:	420 x 297 mm
Stärke:	mind.160 gr.
Schildhöhe:	5 mm
Abdeckscheibe:	3 mm entspiegelt
Taktile Beschriftung:	möglich
Material:	Chromstahl mit Schutzlack

### PRODUKTART WOOD. INFOSCHILDER

Artikelnummer:	Wco_Sonder
Schildgröße:	422 x 1200 mm
Schildstärke:	5 mm
Taktile Beschriftung:	möglich

- Holz kombiniert mit Technik
- zur Selbstbeschriftung
- flächenbündige Oberflächen
- Papiereinleger gesichert

## Einlegerwechsel NIRO.b1

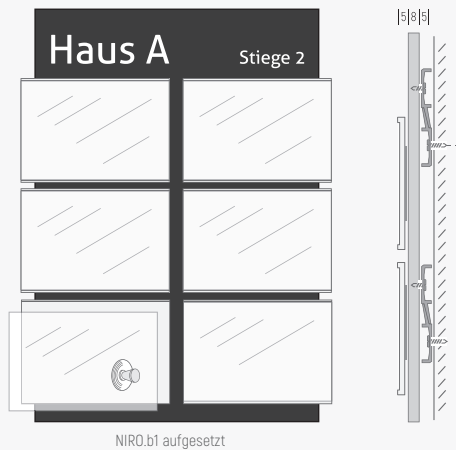
Der Wechsel des Papiereinlegers erfolgt durch Ansaugen der Abdeckscheibe mittels Haftsauger, die dann nach vorne abgehoben wird. Nach dem Wechsel des Papiereinlegers die Abdeckscheibe auf einer Seite einstecken, mit Haftsauger vorwölben und auf der gegenüber liegenden Seite einstecken. Bei neuen Schildern sind auf den Abdeckgläsern vorne und hinten Schutzfolien angebracht.



## Montage

### Schraubmontage

Bei schweren und großen Schildern erfolgt die Montage mit schraubbaren Steckleisten aus Aluminium.



NIRO.b1 aufgesetzt

## Standardgrößen

NIRO.B1 INFOSCHILDER	Schildgröße Breite x Höhe	Einleger Breite x Höhe	Artikel-Nr.
Schild gedreht	422,5 x 300,5	420 x 297	A3 Nib1300422
Überlappungen oben und unten	596,5 x 423,5	594,5 x 420,5	A2 Nib1423596
<b>WOOD.COLOR</b>	422 x 150		Wco_Sonder
Stärke 5 mm	422 x 300		Wco_Sonder
zur Direktbeschriftung	597 x 420		Wco_Sonder
<b>WOOD.NATUR</b>	422 x 150		Wnb_Sonder
Stärke 5 mm	422 x 300		Wnb_Sonder
zur Direktbeschriftung	597 x 420		Wnb_Sonder
<b>MONTAGEPLATTE MDF</b>	380 x 430		Wmdf4_Sonder
Stärke 4 mm	380 x 580		Wmdf4_Sonder
zur Klebe- und Schraubmontage	555 x 860		Wmdf4_Sonder

## Reinigung & Pflege

Diese durchgefärbten Holzwerkstoffplatten können an deren Oberfläche mit einem Reinigungsgummi (Artikel Nr. ZSchleiffix) gereinigt werden. Bei geölten WOOD.color gleichermaßen vergehen, jedoch im Nachgang erneut ölen.

Für das NIRO.b1 nehmen Sie einen weichen, fusselfreien Lappen, befeuchten Sie ihn mit Wasser und wischen damit vorsichtig die Oberfläche ab. Bei zu feuchter Reinigung kann der Papiereinleger Wellen schlagen.

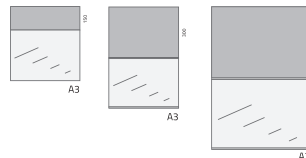


## Produkteigenschaften

Brandklasse:	B1
NIRO.b1 Rahmenmaterial:	Chromstahl
Farbe:	gebürstet
Selbst Beschriftung:	mit Papiereinleger
Taktile Beschriftung:	vorne auf Abdeckscheibe
Anwendungsbereich:	innen
Ausrichtung:	quadratisch/rechteckig
Produktart:	Infoschild
Größe:	422,5 x 300,5 mm
Montageart:	Schraubmontage
Entnahmesicherung:	Entnahme nur mit Haftsauger

Brandklasse:	B1 (nur bei 8 mm Schildstärke)
WOOD.color Farbe:	Schwarz, Gelb, Orange, Rot, Braun, Hellgrau, Dunkelgrau, Grün, Blau

WOOD.natur Farbe:	Natur
Taktile Beschriftung:	Möglich
Anwendungsbereich:	Innen
Ausrichtung:	quadratisch/rechteckig
Produktart:	Infoschild
Größe:	422 x 150 mm
Montageart:	Schraubmontage



- Plattenfarbe WOOD.color

- Rot
- Gelb
- Blau
- Grün
- Orange
- Braun
- Hellgrau
- Dunkelgrau
- Schwarz

- Plattenfarbe WOOD.natur

- Natur

- Montageplatte MDF

- Natur