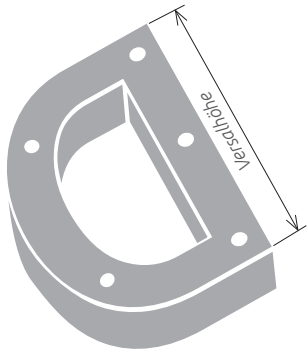


## Klebe pads

Zur Klebmontage von großen Schriftzügen und Logos, auch auf strukturierten Oberflächen. Die Klebe pads gleichen Temperaturunterschiede aus. Bei großen schweren Schriftzügen empfehlen wir zusätzliches Klebesilikon.




- max. 500 mm Versalhöhe
- mind. 12 mm Strichstärke

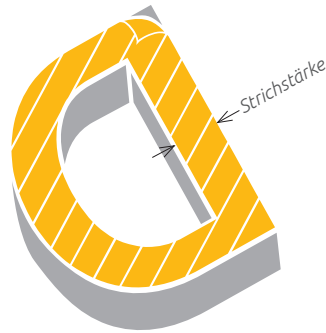


## Klebefolie

Zur Klebmontage von kleinen Acrylschriftzügen. Die dünne selbstklebende Folie wird vollflächig rückseitig aufgebracht und mit den Acrylbuchstaben ausgelasert.



- max. 300 mm Versalhöhe
- mind. 4 mm Strichstärke



## iFIX Distanzhalter

Zur schnellen und kostengünstigen Montage von Logos, Fassadentexten, Fräsbuchstaben und Schildern. Millionenfach in der Praxis bewährt. Aus witterungsbeständigen Kunststoffen. Wandseitiges Element wird angeschraubt und das schildseitige Element wird einfach angeklebt.



mini	klein	mittel	groß
• nur im Innenbereich	bis 250 mm Versalhöhe	bis 400 mm Versalhöhe	über 400 mm Versalhöhe
• Ø 12 mm	14 mm	17 mm	20 mm
• WA. 7 mm	14 mm	20 mm	24 mm



Spezialklebstoff (20mg)

